

ERP Web Financeiro/ Contas a Pagar Cadastro de Tipo de Ajuste a Pagar

Índice

<u>Objetivo</u>	3
<u>Cadastro de Tipo de Ajuste a Pagar</u>	4

ERP Web Financeiro/ Contas a Pagar - Cadastro de Tipo de Ajuste a Pagar

Objetivo

Este manual tem por objetivo auxiliar no cadastro de tipos de ajuste de títulos a pagar.

Cadastro de Tipo de Ajuste a Pagar

1. Selecione o **menu superior** (Imagem 1) no canto superior esquerdo.

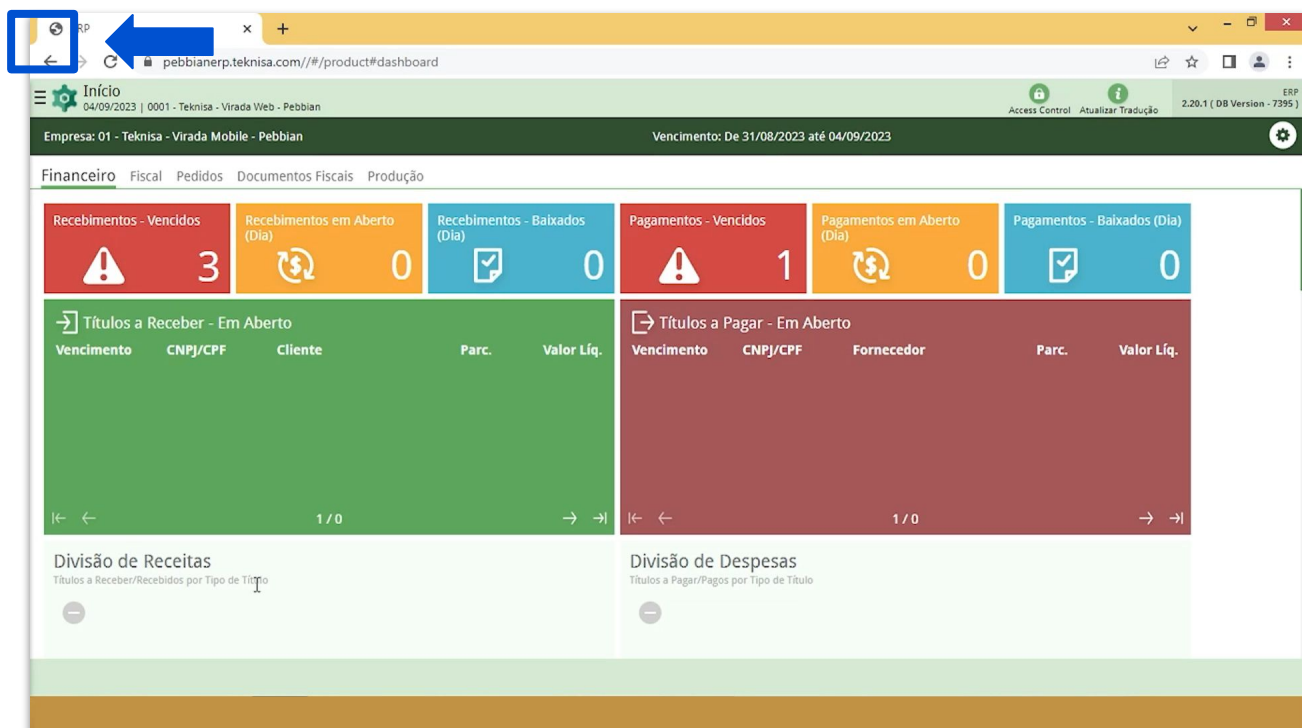


Imagem 1 – Menu Superior

2. Na **barra de pesquisa** (Imagem 2) digite “Tipo de Ajuste de Títulos a Pagar” e selecione o resultado correspondente.

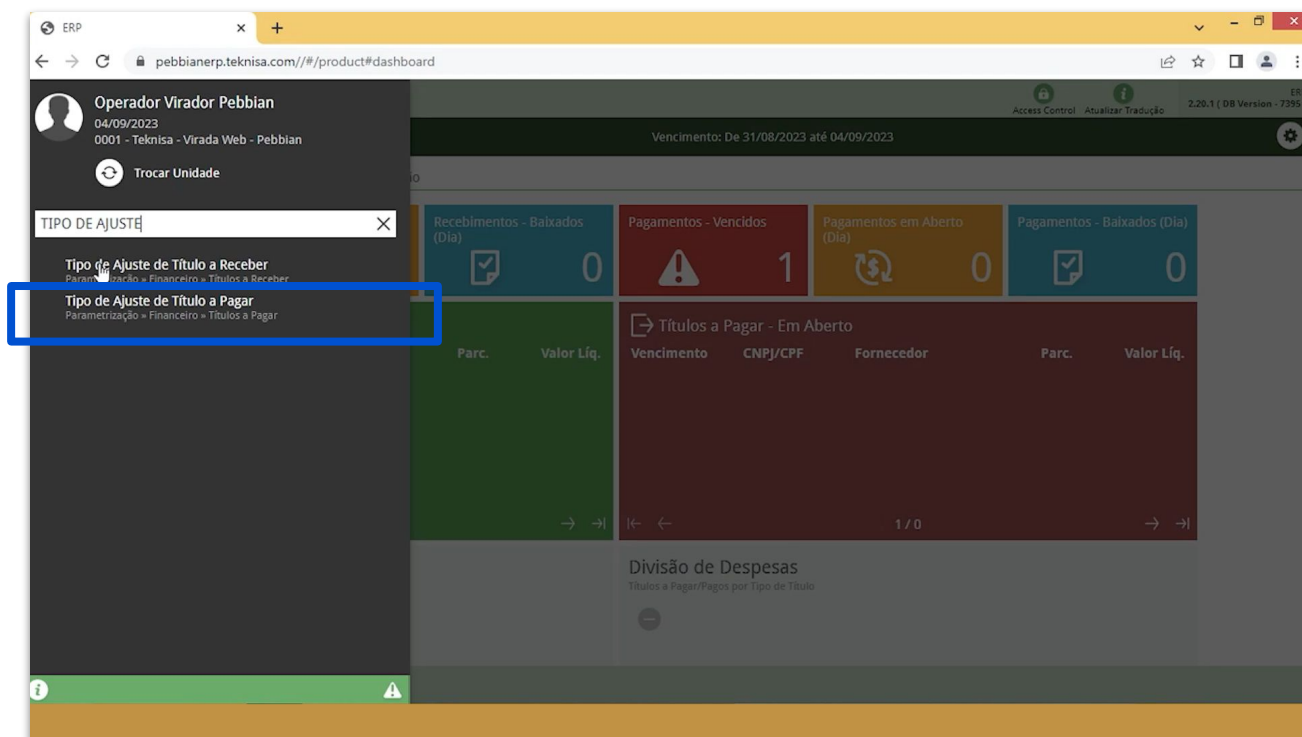


Imagem 2 – Barra de pesquisa

- Na **tela de filtro** (Imagem 3), você pode diretamente aplicar filtro sem inserir informações.

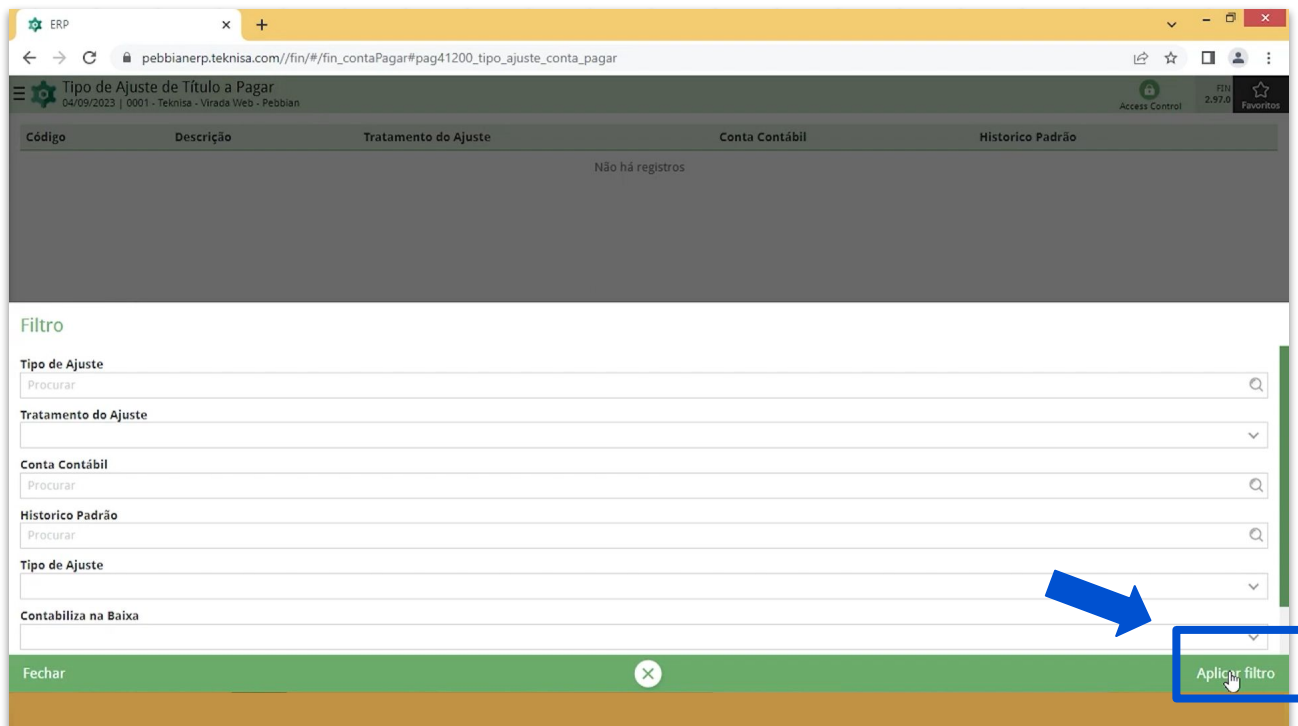


Imagem 3 – Tela de Filtro

- Na tela de listagem, clique em **Adicionar** (Imagem 4).

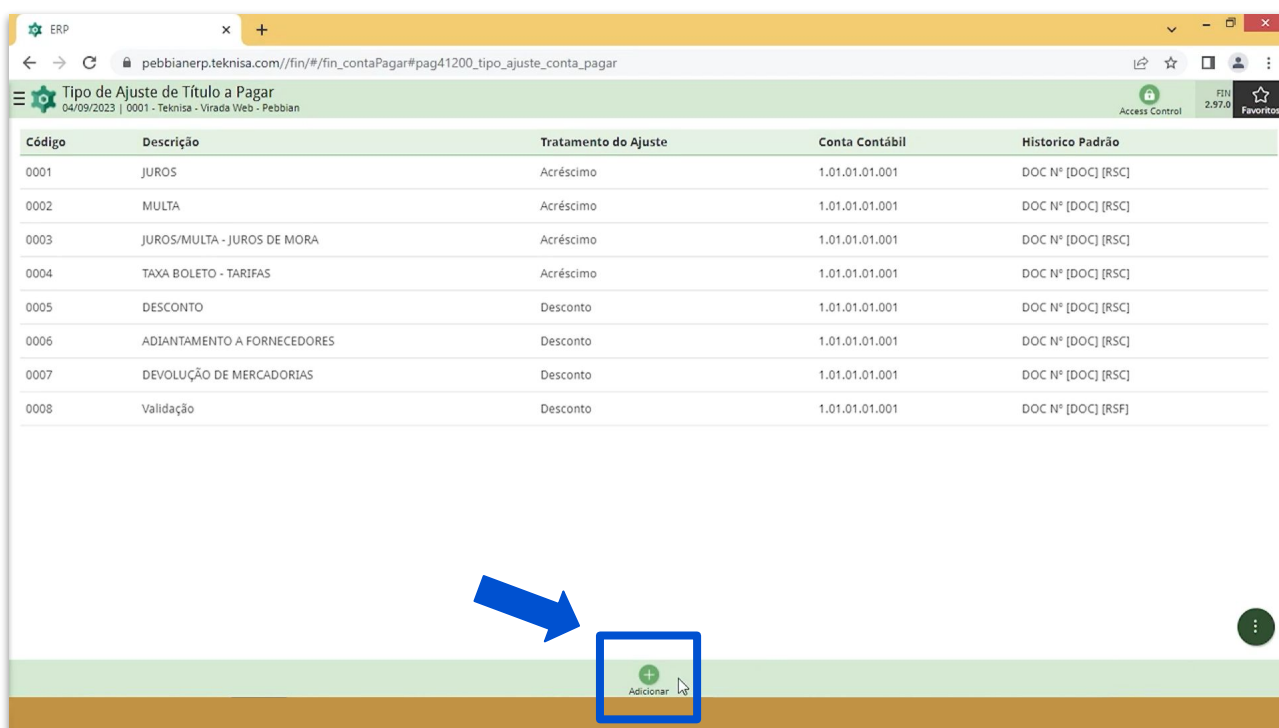


Imagem 4 – Adicionar

5. Preencha no **fichamento** (Imagem 5):

The screenshot displays the 'Tipo de Ajuste de Título a Pagar' form in the ERP Web Financeiro system. The interface includes a sidebar with a list of accounting codes and descriptions, and a main form area with several fields for data entry.

Código	Descrição
0001	JUROS
0002	MULTA
0003	JUROS/MULTA - JUROS DE MORA
0004	TAXA BOLETO - TARIFAS
0005	DESCONTO
0006	ADIANTAMENTO A FORNECEDOR
0007	DEVOLUÇÃO DE MERCADORIAS
0008	Validação

The main form fields are:

- Tipo de Ajuste de Conta a Pagar**
- Código** (input field)
- Descrição** (input field)
- Tratamento do Ajuste** (dropdown menu, currently set to 'Desconto')
- Conta Contábil** (input field with a search icon)
- Histórico Padrão** (input field with a search icon)
- Tipo de Ajuste** (dropdown menu, currently set to 'Normal')
- Contabiliza na Baixa** (dropdown menu, currently set to 'Sim')

At the bottom of the form, there are 'Cancelar' and 'Salvar' buttons.

Imagem 5 – Fichamento

- Código;
- Descrição (do tipo de ajuste);
- Tratamento do Ajuste (desconto ou acréscimo);
- Conta Contábil (para contabilização deste juro);
- Histórico Padrão;
- Tipo de Ajuste (normal, devolução ou adiantamento);
- Contabiliza na Baixa (sim ou não).

6. Clique em **Salvar** (Imagem 6) no canto inferior direito.

The screenshot displays the 'Tipo de Ajuste de Título a Pagar' form in the ERP Web Financeiro system. The form is titled 'Tipo de Ajuste de Conta a Pagar' and contains several input fields and dropdown menus. A blue arrow points to the 'Salvar' button in the bottom right corner of the form.

Código	Descrição
0001	JUROS
0002	MULTA
0003	JUROS/MULTA - JUROS DE MORA
0004	TAXA BOLETO - TARIFAS
0005	DESCONTO
0006	ADIANTAMENTO A FORNECEDOR
0007	DEVOLUÇÃO DE MERCADORIAS
0008	Validação

Tipo de Ajuste de Conta a Pagar

Código Descrição

Tratamento do Ajuste

Conta Contábil

Historico Padrão

Tipo de Ajuste

Contabiliza na Baixa

Cancelar

Imagem 6 – Salvar

Realize a operação para todos os tipos de ajuste necessários para o lançamento do tipo de títulos a pagar.

Finalizando essas operações, o cadastro de tipo de ajuste a pagar foi realizado com sucesso.